

CONVERSION D'APPLICATEUR


Nos applicateurs actuels sont configurés avec un rapport 1:1 (deux grands plongeurs).

Pour convertir l'applicateur de 1:1 à 2:1, veuillez suivre les étapes ci-dessous.


Pour une application 2:1, utilisez 1 grand piston et 1 petit piston.

Étape 1 : À l'aide d'une clé Allen, déplacez la tige d'entraînement vers l'ensemble supplémentaire (clé Allen fournie).

Étape 2 : Remplacez le grand piston par un petit piston (Petit piston fourni).




1:1



2:1



Étape 1



Étape 2

